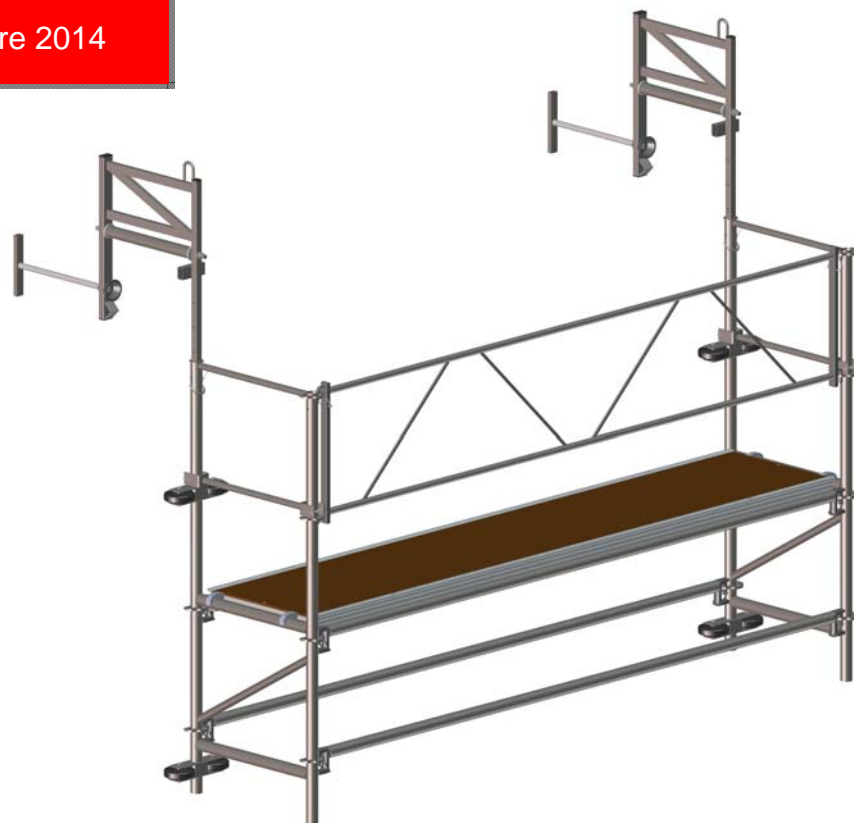


NOTICE TECHNIQUE

PASSERELLE AUTONOME POUR BANCHE

Réf: NT055 V01-octobre 2014



1. GENERALITES

Cette Passerelle autonome pour banche a été conçue pour travailler en haut des murs et pré murs en toute sécurité.

En haut du pré mur, la passerelle autonome de lg x 0,60 offre un plancher confortable et stable. L'ensemble comporte lisse sous lisse aux dimensions réglementaires, sous lisse d'accès auto-rabattables sur les 2 côtés;

La position de travail est ergonomique et offre une grande liberté d'actions;

Mise en place facile à la grue grâce à ses anneaux de manutention. Adaptation aux épaisseurs de murs de 20 à 50 cm;

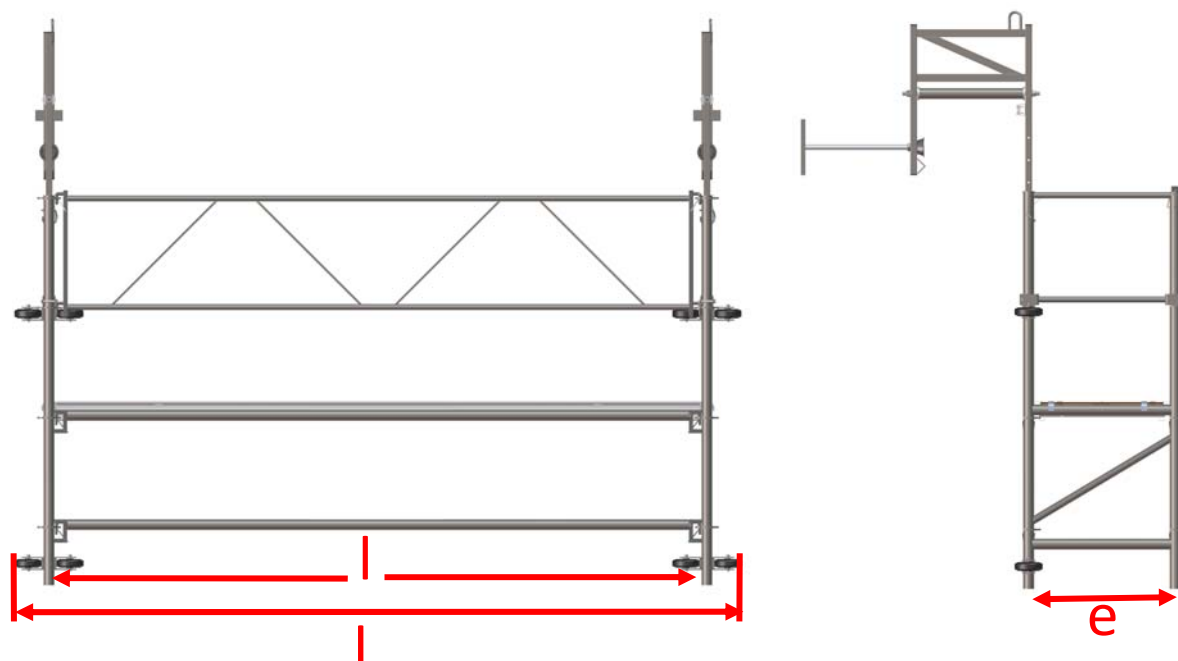
Passerelle équipée de :

- 2 Consoles pour échafaudage banche
- 1 Plancher standard
- 1 Garde-corps
- 4 lisses autobloquantes

2. REGLEMENTATION

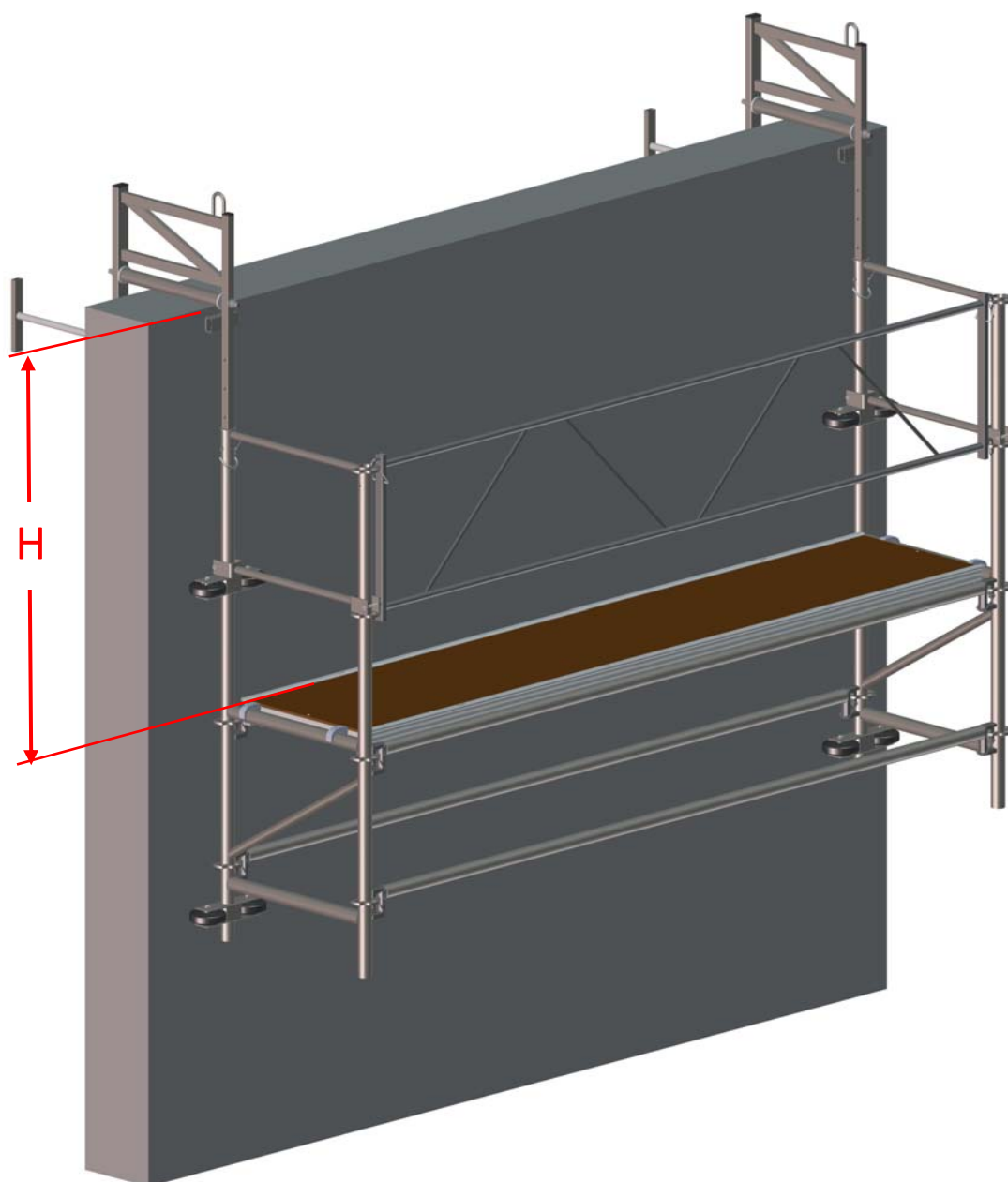
Cette notice technique certifie les valeurs des caractéristiques énoncées
Charge d'exploitation 150 kg soit 1 personne

3. REPRESENTATION



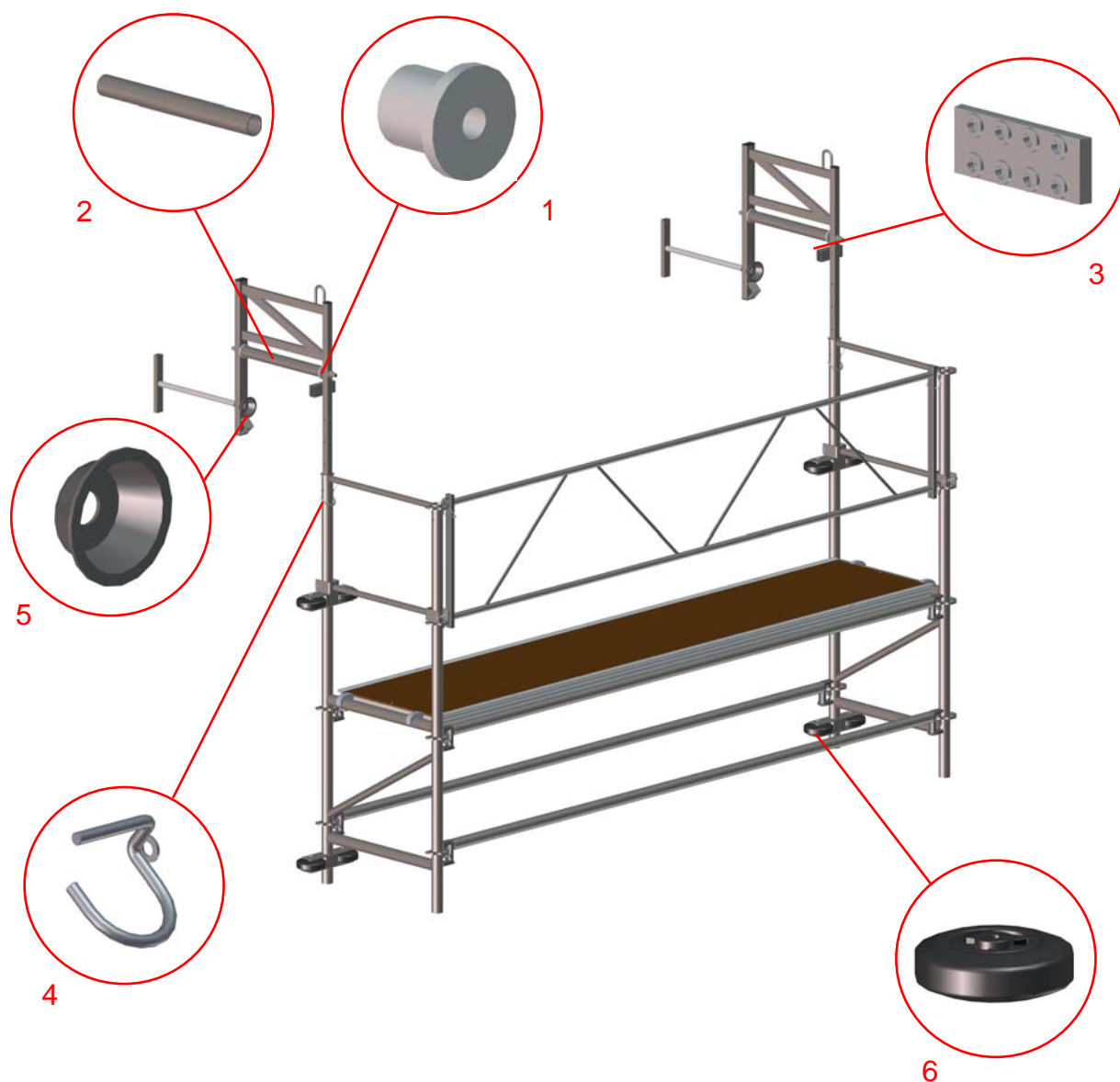
Référence	Libellé	Entraxe en mm (l)	Lg en mm (L)	Entraxe en mm (e)
F061561500	Passerelle autonome pour banche lg 1500	1500	1815	650
F061562000	Passerelle autonome pour banche lg 2000	2000	2315	
F061562500	Passerelle autonome pour banche lg 2500	2500	2815	
F061563000	Passerelle autonome pour banche lg 3000	3000	3315	

Référence	Libellé	Largeur maximale de la banche en mm	Hauteur (H) de travail en mm	Poids en kg	Hauteur hors-tout passerelle en mm
F061561500	Passerelle autonome pour banche lg1500	390	1355	119	2585
F061562000	Passerelle autonome pour banche lg 2000			130	
F061562500	Passerelle autonome pour banche lg 2500			142	
F061563000	Passerelle autonome pour banche lg 3000			152	



NOMENCLATURE

Désignation	Rep	Référence
Bague de guidage ertalon	1	R570010037
Rouleau acier	2	
Patin gris 125x45	3	A750012545
Clavette inox pour tube Ø49 avec rondelle soudée	4	A700110018
Coupelle acier	5	A700050011
Galet 125x22 PVO	6	A790100125



4. RECOMMANDATIONS

Avant chaque utilisation de la passerelle, vérifier par un contrôle visuel les éléments suivants :

- Le bon état général de la passerelle et de ses accessoires,
- La présence éventuelle de déformations des éléments,
- L'état des soudures,
- La présence de l'étiquette d'identification du produit,
- En cas de remplacement de certains éléments, utiliser uniquement des composants d'origine FORTAL.

Conseils pour une utilisation optimale :

- Les surfaces d'utilisation doivent être planes et non glissantes,
- Utilisation de chaussures adaptées offrant des appuis sûrs,
- Ne jamais monter sur les garde-corps.

Entretien :

Nettoyer régulièrement les parties coulissantes pour éviter d'endommager le système de guidage.

5. GARANTIE

FORTAL garanti ses fabrications (sauf clauses particulières acceptées entre le client et FORTAL) pendant une durée de 2 ans à partir de la date de livraison (date figurant sur le bulletin de livraison) contre tous vices de fabrication à l'exclusion de :

- **la main-d'œuvre et des frais de déplacement,**
- **de l'usure consécutive à un manque d'entretien, de chocs,**
- **d'une utilisation dans des conditions inappropriées et non conformes à celles définies dans la présente notice technique ou d'un montage non conforme à la notice de montage utilisateur.**

Toute autre indemnité, est formellement exclue de la garantie, notamment les pertes d'exploitation, les dégâts occasionnés, les préjudices de tout nature consécutifs à l'utilisation de nos fabrications.

La modification, la réparation ou le remplacement de pièces pendant la durée de la garantie ne peut en prolonger le délai.

Si nos fabrications sont modifiées en dehors de notre site de production sans accord préalable écrit de notre part, la responsabilité de FORTAL ne saurait être engagée.