

ÉCHAFAUDAGES ROULANTS FORT'ALUMINIUM 800 & 1400

TARIF 2025

**Versions standards
et complémentaires**

Valable à partir du 1^{er} janvier 2025
et jusqu'à nouvel ordre*



FORTAL[®]
www.fortal.fr

*En fonction de la fluctuation du prix des matières premières,
ce tarif peut être modifié sans préavis

 Made in France

VERSIONS STANDARDS

FORT'ALUMINIUM 800 - MDS*

Modèle jusqu'à 8,4 m de hauteur de plancher

*MDS = Montage-Démontage en Sécurité

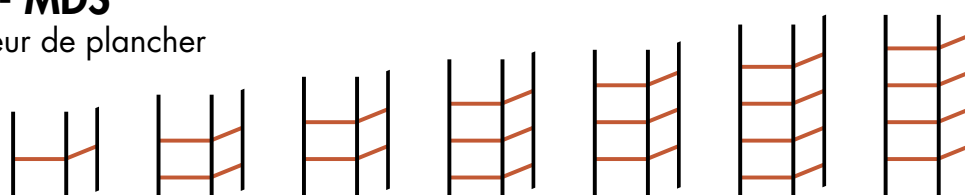


VERSIONS STANDARDS

FORT'ALUMINIUM 800 - MDS*

Modèle jusqu'à 8,4 m de hauteur de plancher

*MDS = Montage-Démontage en Sécurité



Référence du modèle ⁽¹⁾		F07A02	F07A03	F07A04	F07A05	F07A06	F07A07	F07A08	
Lg entre-axes plancher (m)	2	2	2	2	2	2	2	2	
	2,5	2,5	2,5	2,5	2,5	2,5	2,5	2,5	
	3	3	3	3	3	3	3	3	
Hauteur plancher (m)**		2,4	3,4	4,4	5,4	6,4	7,4	8,4	
Hauteur de travail		4,4	5,4	6,4	7,4	8,4	9,4	10,4	
Nbre planchers		1	2	2	3	3	4	4	
Hauteur échafaudage (m)**		3,7	4,7	5,7	6,7	7,7	8,7	9,7	
Poids total (kg)	Lg 2 m	148	192	211	254	273	317	336	
	Lg 2,5 m	158	207	227	277	297	347	367	
	Lg 3 m	166	221	242	298	318	374	395	
Composition / Désignation		Référence							
Échelle 2000 x 800		F079302000	2	4	4	6	6	8	8
Échelle 1000 x 800		F079301000	2	-	2	-	2	-	2
Plancher trappe largeur 600	Lg 2 m	PT2000/600X3-RLT	1	2	2	3	3	4	4
	Lg 2,5 m	PT2500/600X3-RLT							
	Lg 3 m	PT3000/600X3-RLT							
Garde-corps MDS	Lg 2 m	F078452000	2	4	4	6	6	8	8
	Lg 2,5 m	F078452500							
	Lg 3 m	F078453000							
Lisse	Lg 2 m	F078822000	2	2	2	2	2	2	2
	Lg 2,5 m	F078822500							
	Lg 3 m	F078823000							
Diagonale	Lg 2 m	F078252000	2	-	2	-	2	-	2
	Lg 2,5 m	F078252500							
	Lg 3 m	F078253000							
Kit plinthes	Lg 2 m	F040110035	1	2	2	3	3	4	4
	Lg 2,5 m	F040110036							
	Lg 3 m	F040110037							
Roue Ø 200 montée sur vérin		A790200200	4	4	4	4	4	4	4
Stabilisateur grand modèle		F079700001	4	4	4	4	4	4	4
Clavette pour tube Ø 49		A700110100	8	8	12	12	16	16	20
Prix € HT - Longueur 2 m		3103	3986	4394	5277	5685	6568	6976	
Prix € HT - Longueur 2,5 m		3065	3915	4321	5171	5577	6427	6832	
Prix € HT - Longueur 3 m		3306	4261	4721	5676	6136	7090	7550	

⁽¹⁾Pour obtenir la référence produit, ajouter la longueur de l'échafaudage à la suite de la référence du modèle - Exemple : F07A042500 pour un échafaudage d'une hauteur plancher de 4 m et d'une longueur de 2,5 m - **Hauteur maximale, vérin en position déployée - Course de 220 mm



Tous les modèles en longueur 2,5 m sont disponibles en stock

Stock dimensionné selon consommation courante moyenne. En cas de rupture, FORTAL s'engage à livrer dans les plus brefs délais.



VERSIONS STANDARDS

FORT'ALUMINIUM 800 - LISSES ET DIAGONALES

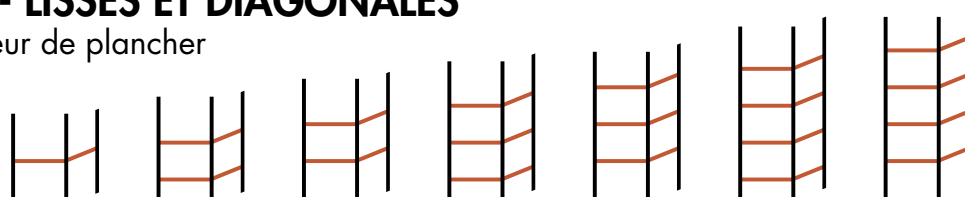
Modèle jusqu'à 8,4 m de hauteur de plancher



VERSIONS STANDARDS

FORT'ALUMINIUM 800 - LISSES ET DIAGONALES

Modèle jusqu'à 8,4 m de hauteur de plancher



Référence du modèle ⁽¹⁾		F07H02	F07H03	F07H04	F07H05	F07H06	F07H07	F07H08	
Lg entre-axes plancher (m)		2	2	2	2	2	2	2	
		2,5	2,5	2,5	2,5	2,5	2,5	2,5	
		3	3	3	3	3	3	3	
Hauteur plancher (m)**		2,4	3,4	4,4	5,4	6,4	7,4	8,4	
Hauteur de travail		4,4	5,4	6,4	7,4	8,4	9,4	10,4	
Nombre de planchers		1	2	2	3	3	4	4	
Hauteur échafaudage (m)**		3,7	4,7	5,7	6,7	7,7	8,7	9,7	
Poids total (kg)	Lg 2 m	149	169	212	257	274	319	337	
	Lg 2,5 m	158	184	228	280	298	350	368	
	Lg 3 m	167	199	244	301	321	378	398	
Composition / Désignation		Référence							
Échelle 2000 x 800		F079302000	2	2	4	4	6	6	8
Échelle 1000 x 800		F079301000	2	4	2	4	2	4	2
Plancher trappe largeur 600	Lg 2 m	PT2000/600X3-RLT	1	2	2	3	3	4	4
	Lg 2,5 m	PT2500/600X3-RLT							
	Lg 3 m	PT3000/600X3-RLT							
Lisse	Lg 2 m	F078822000	6	10	10	14	14	18	18
	Lg 2,5 m	F078822500							
	Lg 3 m	F078823000							
Diagonale h = 1750	Lg 2 m	F078242000	2	4	4	6	6	8	8
	Lg 2,5 m	F078242500							
	Lg 3 m	F078243000							
Diagonale h = 1250	Lg 2 m	F078252000	2	0	2	0	2	0	2
	Lg 2,5 m	F078252500							
	Lg 3 m	F078253000							
Kit plinthes	Lg 2 m	F040110035	1	2	2	3	3	4	4
	Lg 2,5 m	F040110036							
	Lg 3 m	F040110037							
Roue Ø 200 montée sur vérin		A790200200	4	4	4	4	4	4	4
Stabilisateur grand modèle		F079700001	4	4	4	4	4	4	4
Clavette pour tube Ø 49		A700110100	8	8	12	12	16	16	20
Prix € HT - Longueur 2 m			2995	3942	4178	5124	5360	6307	6543
Prix € HT - Longueur 2,5 m			2994	3945	4178	5130	5363	6314	6547
Prix € HT - Longueur 3 m			3237	4296	4584	5643	5930	6989	7277

⁽¹⁾Pour obtenir la référence produit, ajouter la longueur de l'échafaudage à la suite de la référence du modèle - Exemple : F07H042500 pour un échafaudage d'une hauteur plancher de 4 m et d'une longueur de 2,5 m - **Hauteur maximale, vérin en position déployée - Course de 220 mm



Tous les modèles en longueur 2,5 m sont disponibles en stock

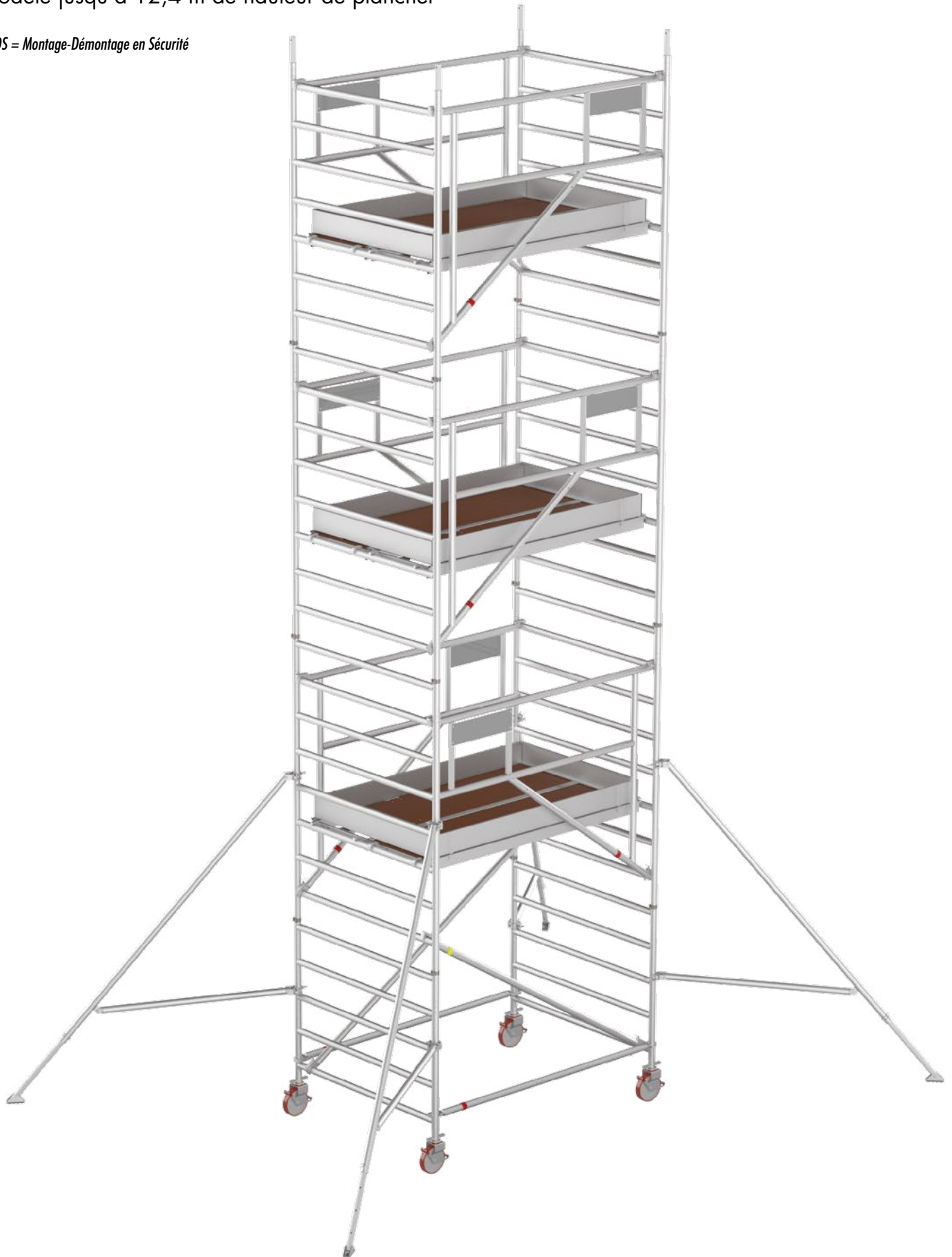
Stock dimensionné selon consommation courante moyenne. En cas de rupture, FORTAL s'engage à livrer dans les plus brefs délais.

VERSIONS STANDARDS

FORT'ALUMINIUM 1400 - MDS*

Modèle jusqu'à 12,4 m de hauteur de plancher

*MDS = Montage-Démontage en Sécurité

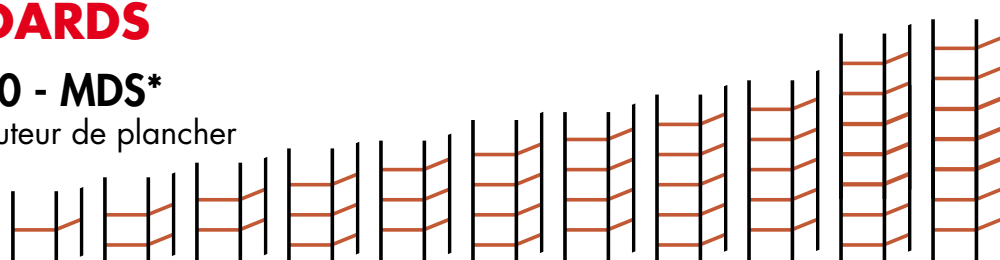


VERSIONS STANDARDS

FORT'ALUMINIUM 1400 - MDS*

Modèle jusqu'à 12,4 m de hauteur de plancher

*MDS = Montage-Démontage en Sécurité



Référence du modèle ⁽¹⁾		F07B02	F07B03	F07B04	F07B05	F07B06	F07B07	F07B08	F07B09	F07B10	F07B11	F07B12	
Lg entre-axes plancher (m)	2	2	2	2	2	2	2	2	2	2	2	2	
	2,5	2,5	2,5	2,5	2,5	2,5	2,5	2,5	2,5	2,5	2,5	2,5	
	3	3	3	3	3	3	3	3	3	3	3	3	
Hauteur plancher (m)**		2,4	3,4	4,4	5,4	6,4	7,4	8,4	9,4	10,4	11,4	12,4	
Hauteur de travail		4,4	5,4	6,4	7,4	8,4	9,4	10,4	11,4	12,4	13,4	14,4	
Nombre de planchers		1	2	2	3	3	4	4	5	5	6	6	
Hauteur échafaudage (m)**		3,7	4,7	5,7	6,7	7,7	8,7	9,7	10,7	11,7	12,7	13,7	
Poids total (kg)	Lg 2 m	143	241	264,6	328	352	415	439	454	526	590	613	
	Lg 2,5 m	155	263	287	360	385	458	482	555	580	652	677	
	Lg 3 m	167	283	308	390	415	497	522	604	629	710	736	
Composition / Désignation		Référence											
Échelle 2000 x 1400		F079422000	2	4	4	6	6	8	8	10	10	12	12
Échelle 1000 x 1400		F079421000	2	-	2	-	2	-	2	-	2	-	2
Plancher trappe largeur 600	Lg 2 m	PT2000/600X3-RLT											
	Lg 2,5 m	PT2500/600X3-RLT	1	2	2	3	3	4	4	5	5	6	6
	Lg 3 m	PT3000/600X3-RLT											
Plancher standard largeur 600	Lg 2 m	P2000/600X3-RLT											
	Lg 2,5 m	P2500/600X3-RLT	1	2	2	3	3	4	4	5	5	6	6
	Lg 3 m	P3000/600X3-RLT											
Garde-corps MDS	Lg 2 m	F078452000											
	Lg 2,5 m	F078452500	2	4	4	6	6	8	8	10	10	12	12
	Lg 3 m	F078453000											
Lisse	Lg 2 m	F078822000											
	Lg 2,5 m	F078822500	2	2	2	2	2	2	2	2	2	2	
	Lg 3 m	F078823000											
Diagonale	Lg 2 m	F078252000											
	Lg 2,5 m	F078252500	2	-	2	-	2	-	2	-	2	-	2
	Lg 3 m	F078253000											
Kit plinthes	Lg 2 m	F040110035											
	Lg 2,5 m	F040110036	1	2	2	3	3	4	4	5	5	6	6
	Lg 3 m	F040110037											
Roue Ø 200 montée sur vérin		A790200200	4	4	4	4	4	4	4	4	4	4	
Stabilisateur grand modèle		F079700001	-	4	4	4	4	4	4	4	4	4	
Clavette pour tube Ø 49		A700110100	8	8	12	12	16	16	20	20	24	24	28
Prix € HT - Longueur 2 m			2648	4589	5045	6181	6637	7773	8229	9365	9821	10957	11413
Prix € HT - Longueur 2,5 m			2607	4512	4966	6067	6521	7621	8075	9175	9629	10730	11183
Prix € HT - Longueur 3 m			2893	4948	5456	6707	7215	8465	8973	10224	10732	11982	12491

⁽¹⁾Pour obtenir la référence produit, ajouter la longueur de l'échafaudage à la suite de la référence du modèle

Exemple : F07B042500 pour un échafaudage d'une hauteur plancher de 4 m et d'une longueur de 2,5 m

**Hauteur maximale, vérin en position déployée - Course de 220 mm

Limite d'utilisation à l'extérieur



Tous les modèles en longueur 2,5 m sont disponibles en stock

Stock dimensionné selon consommation courante moyenne. En cas de rupture, FORTAL s'engage à livrer dans les plus brefs délais.

EN STOCK

VERSIONS STANDARDS

FORT'ALUMINIUM 1400 - LISSE ET DIAGONALE

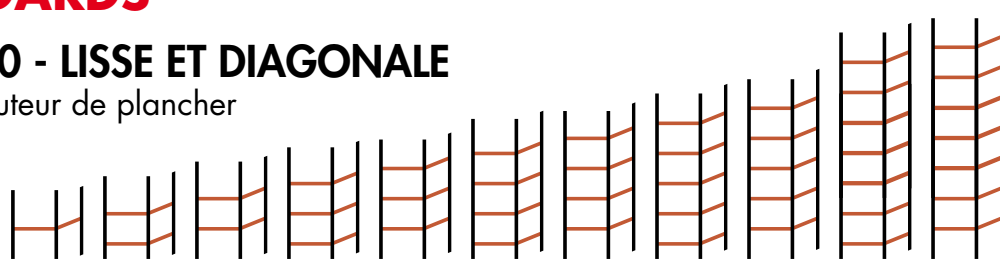
Modèle jusqu'à 12,4 m de hauteur de plancher



VERSIONS STANDARDS

FORT'ALUMINIUM 1400 - LISSE ET DIAGONALE

Modèle jusqu'à 12,4 m de hauteur de plancher



Référence du modèle ⁽¹⁾		F07102	F07103	F07104	F07105	F07106	F07107	F07108	F07109	F07110	F07111	F07112
Lg entre-axes plancher (m)	2	2	2	2	2	2	2	2	2	2	2	2
	2,5	2,5	2,5	2,5	2,5	2,5	2,5	2,5	2,5	2,5	2,5	2,5
	3	3	3	3	3	3	3	3	3	3	3	3
Hauteur plancher (m)**	2,4	3,4	4,4	5,4	6,4	7,4	8,4	9,4	10,4	11,4	12,4	12,4
Hauteur de travail	4,4	5,4	6,4	7,4	8,4	9,4	10,4	11,4	12,4	13,4	14,4	14,4
Nombre de planchers	1	2	2	3	3	4	4	5	5	6	6	6
Hauteur échafaudage (m)**	3,7	4,7	5,7	6,7	7,7	8,7	9,7	10,7	11,7	12,7	13,7	13,7
Poids total (kg)	Lg 2 m	144	243	266	296	353	418	441	397	528	593	620
	Lg 2,5 m	156	265	288	328	386	461	484	558	582	656	684
	Lg 3 m	168	286	310	359	418	501	525	609	633	717	744
Composition / Désignation		Référence										
Échelle 2000 x 1400		F079422000										
Échelle 1000 x 1400		F079421000										
Plancher trappe largeur 600	Lg 2 m	PT2000/600X3-RLT										
	Lg 2,5 m	1	2	2	3	3	4	4	5	5	6	6
	Lg 3 m	PT3000/600X3-RLT										
Plancher standard largeur 600	Lg 2 m	P2000/600X3-RLT										
	Lg 2,5 m	1	2	2	3	3	4	4	5	5	6	6
	Lg 3 m	P3000/600X3-RLT										
Lisse	Lg 2 m	F078822000										
	Lg 2,5 m	6	10	10	14	14	18	18	22	22	26	26
	Lg 3 m	F078823000										
Diagonale h = 1750	Lg 2 m	F078242000										
	Lg 2,5 m	2	4	4	6	6	8	8	10	10	12	12
	Lg 3 m	F078243000										
Diagonale h = 1250	Lg 2 m	F078252000										
	Lg 2,5 m	2	0	2	0	2	0	2	0	2	0	2
	Lg 3 m	F078253000										
Kit plinthes	Lg 2 m	F040110035										
	Lg 2,5 m	1	2	2	3	3	4	4	5	5	6	6
	Lg 3 m	F040110037										
Roue Ø 200 montée sur vérin	A790200200											
Stabilisateur grand modèle	F079700001											
Clavette pour tube Ø 49	A700110100											
Prix € HT - Longueur 2 m	2540	4356	4829	5840	6313	7324	7796	8808	9280	10292	10764	10764
Prix € HT - Longueur 2,5 m	2536	4357	4824	5840	6307	7323	7790	8806	9273	10289	10756	10756
Prix € HT - Longueur 3 m	2824	4753	5319	6443	7010	8134	8700	9824	10390	11514	12080	12080

⁽¹⁾Pour obtenir la référence produit, ajouter la longueur de l'échafaudage à la suite de la référence du modèle

Exemple : F071042500 pour un échafaudage d'une hauteur plancher de 4 m et d'une longueur de 2,5 m

**Hauteur maximale, vérin en position déployée - Course de 220 mm

Limite d'utilisation à l'extérieur



Tous les modèles en longueur 2,5 m sont disponibles en stock

Stock dimensionné selon consommation courante moyenne. En cas de rupture, FORTAL s'engage à livrer dans les plus brefs délais.

EN STOCK

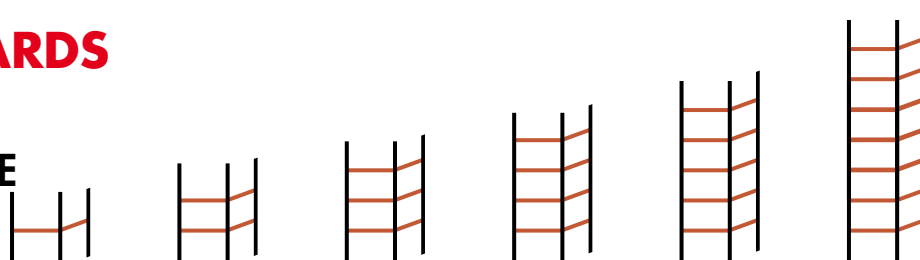
VERSIONS STANDARDS

FORT'ALUMINIUM 1400 AVEC CADRE DE PASSAGE



VERSIONS STANDARDS

FORT'ALUMINIUM 1400 AVEC CADRE DE PASSAGE



Référence du modèle ⁽¹⁾		F07C02	F07C04	F07C06	F07C08	F07C10	F07C12	
Lg entre-axes plancher (m)		2	2	2	2	2	2	
		2,5	2,5	2,5	2,5	2,5	2,5	
		3	3	3	3	3	3	
Hauteur plancher (m)**		2,4	4,4	6,4	8,4	10,4	12,4	
Hauteur de travail		4,4	6,4	8,4	10,4	12,4	14,4	
Nombre de planchers		1	2	3	4	5	6	
Hauteur échafaudage (m)**		3,7	5,7	7,7	9,7	11,7	13,7	
Poids total (kg)	Lg 2 m	143	265	352	439	526	613	
	Lg 2,5 m	155	287	385	482	580	677	
	Lg 3 m	167	308	415	522	629	736	
Composition / Désignation		Référence						
Échelle 2000 x 1400		F079422000	1	3	5	7	9	11
Échelle 1000 x 1400		F079421000	2	2	2	2	2	2
Cadre passage piétons		F079492000	1	1	1	1	1	1
Plancher trappe largeur 600	Lg 2 m	PT2000/600X3-RLT						
	Lg 2,5 m	PT2500/600X3-RLT	1	2	3	4	5	6
	Lg 3 m	PT3000/600X3-RLT						
Plancher standard largeur 600	Lg 2 m	P2000/600X3-RLT						
	Lg 2,5 m	P2500/600X3-RLT	1	2	3	4	5	6
	Lg 3 m	P3000/600X3-RLT						
Garde-corps MDS	Lg 2 m	F078452000						
	Lg 2,5 m	F078452500	2	4	6	8	10	12
	Lg 3 m	F078453000						
Lisse	Lg 2 m	F078822000						
	Lg 2,5 m	F078822500	2	2	2	2	2	2
	Lg 3 m	F078823000						
Diagonale	Lg 2 m	F078252000						
	Lg 2,5 m	F078252500	2	2	2	2	2	2
	Lg 3 m	F078253000						
Kit plinthes	Lg 2 m	F040110035						
	Lg 2,5 m	F040110036	1	2	3	4	5	6
	Lg 3 m	F040110037						
Roue Ø 200 montée sur vérin		A790200200	4	4	4	4	4	4
Stabilisateur grand modèle		F079700001	-	4	4	4	4	4
Clavette pour tube Ø 49		A700110100	6	10	14	18	22	26
Prix € HT - Longueur 2 m			2935	5332	6924	8516	10108	11700
Prix € HT - Longueur 2,5 m			2894	5253	6807	8361	9916	11470
Prix € HT - Longueur 3 m			3179	5743	7501	9260	10966	12777

⁽¹⁾Pour obtenir la référence produit, ajouter la longueur de l'échafaudage à la suite de la référence du modèle

Exemple : F07C042500 pour un échafaudage d'une hauteur plancher de 4 m et d'une longueur de 2,5 m

**Hauteur maximale, vérin en position déployée - Course de 220 mm

Limite d'utilisation à l'extérieur

EN STOCK

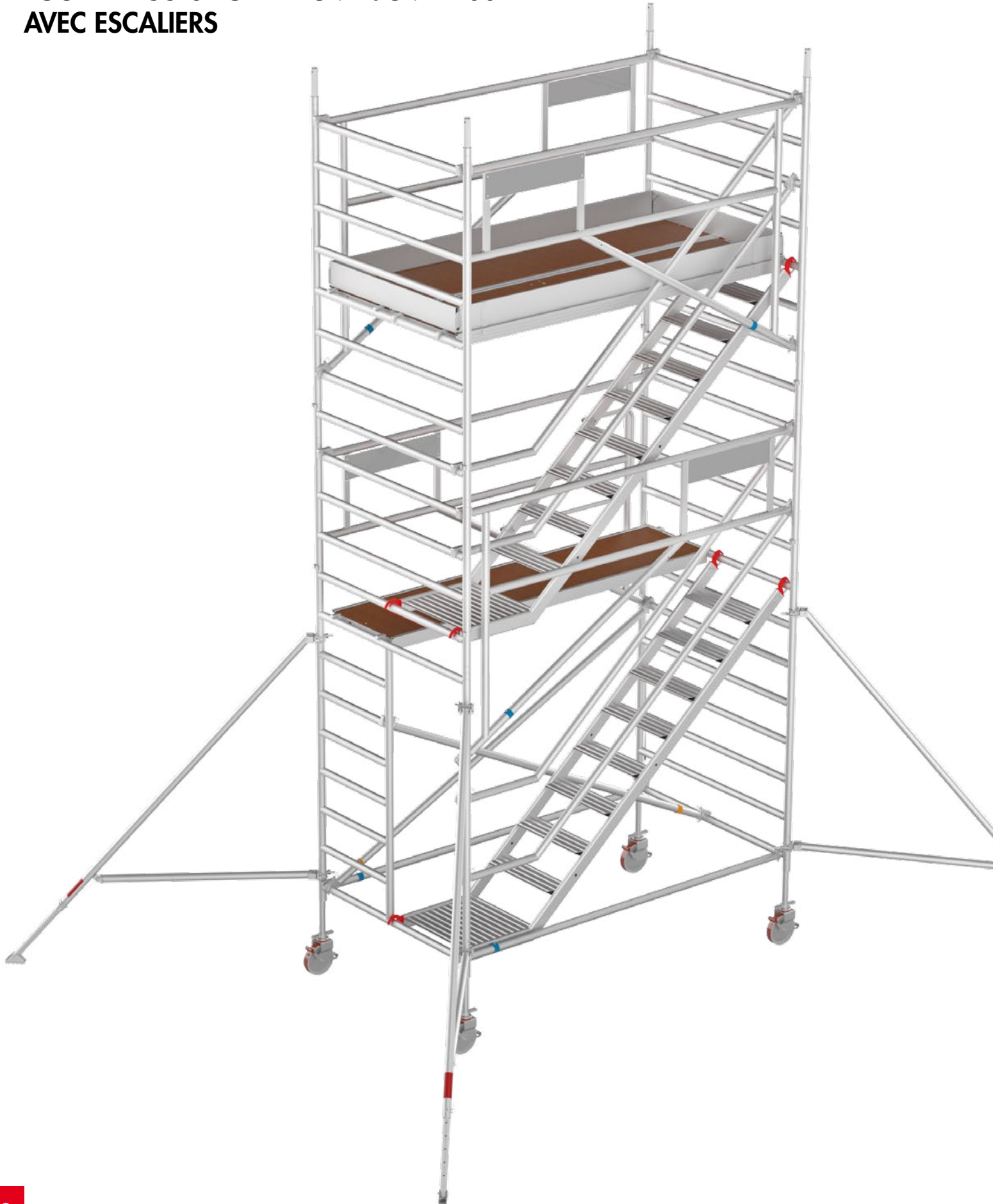


Tous les modèles en longueur 2,5 m sont disponibles en stock

Stock dimensionné selon consommation courante moyenne. En cas de rupture, FORTAL s'engage à livrer dans les plus brefs délais.

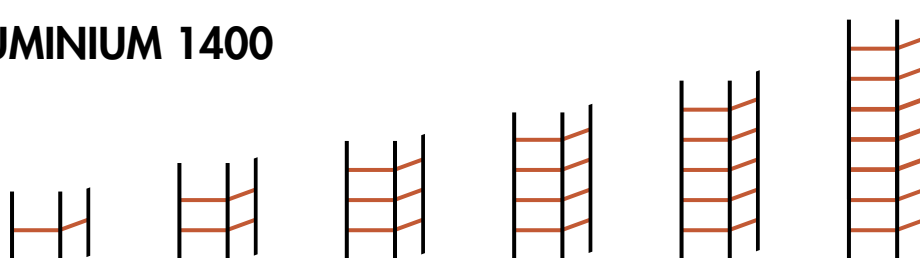
VERSIONS STANDARDS

TOUR D'ACCÈS FORT'ALUMINIUM 1400 AVEC ESCALIERS



VERSIONS STANDARDS

TOUR D'ACCÈS FORT'ALUMINIUM 1400 AVEC ESCALIERS



Référence du modèle ⁽¹⁾	F07G02	F07G04	F07G06	F07G08	F07G10	F07G12	
Lg entre-axes plancher (m)	2,5	2,5	2,5	2,5	2,5	2,5	
Hauteur plancher (m)**	2,4	4,4	6,4	8,4	10,4	12,4	
Hauteur de travail	4,4	6,4	8,4	10,4	12,4	14,4	
Nombre de planchers	1	2	3	4	5	6	
Hauteur échafaudage (m)**	3,7	5,7	7,7	9,7	11,7	13,7	
Poids total (kg)	155	287	385	482	580	677	
Composition / Désignation	Référence						
Échelle 2000 x 1400	F079422000	1	3	5	7	9	11
Échelle 1000 x 1400	F079421000	2	2	2	2	2	2
Echelle ouverte 1400	F079452000	1	1	1	1	1	1
Plancher trappe longue 600	PTL2500/590X3-RLT	1	1	1	1	1	1
Plancher standard largeur 600	P2500/600X3-RLT	1	2	3	4	5	6
Garde-corps MDS - Lg 2,5 m	F078452500	2	4	6	8	10	12
Lisse - Lg 2,5 m	F078822500	2	2	2	2	2	2
Diagonale - Lg 2,5 m	F078252500	2	2	2	2	2	2
Escalier	F079802500	1	2	3	4	5	6
Main courante	F079812500	2	4	6	8	10	12
Kit plinthes - Lg 2,5 m	F040110036	1	1	1	1	1	1
Roue Ø 200 montée sur vérin	A790200200	4	4	4	4	4	4
Stabilisateur grand modèle	F079700001	-	4	4	4	4	4
Garde-corps intermédiaire	F079890005	-	1	2	3	4	5
Clavette pour tube Ø49	A700110100	8	12	16	20	24	28
Prix € HT - Longueur 2,5 m	3395	6077	7954	9832	11709	13586	

⁽¹⁾Pour obtenir la référence produit, ajouter la longueur de l'échafaudage à la suite de la référence du modèle

Exemple : F07G042500 pour un échafaudage d'une hauteur plancher de 4 m et d'une longueur de 2,5 m

**Hauteur maximale, vérin en position déployée - Course de 220 mm

Limite d'utilisation à l'extérieur



Tous les modèles en longueur 2,5 m sont disponibles en stock

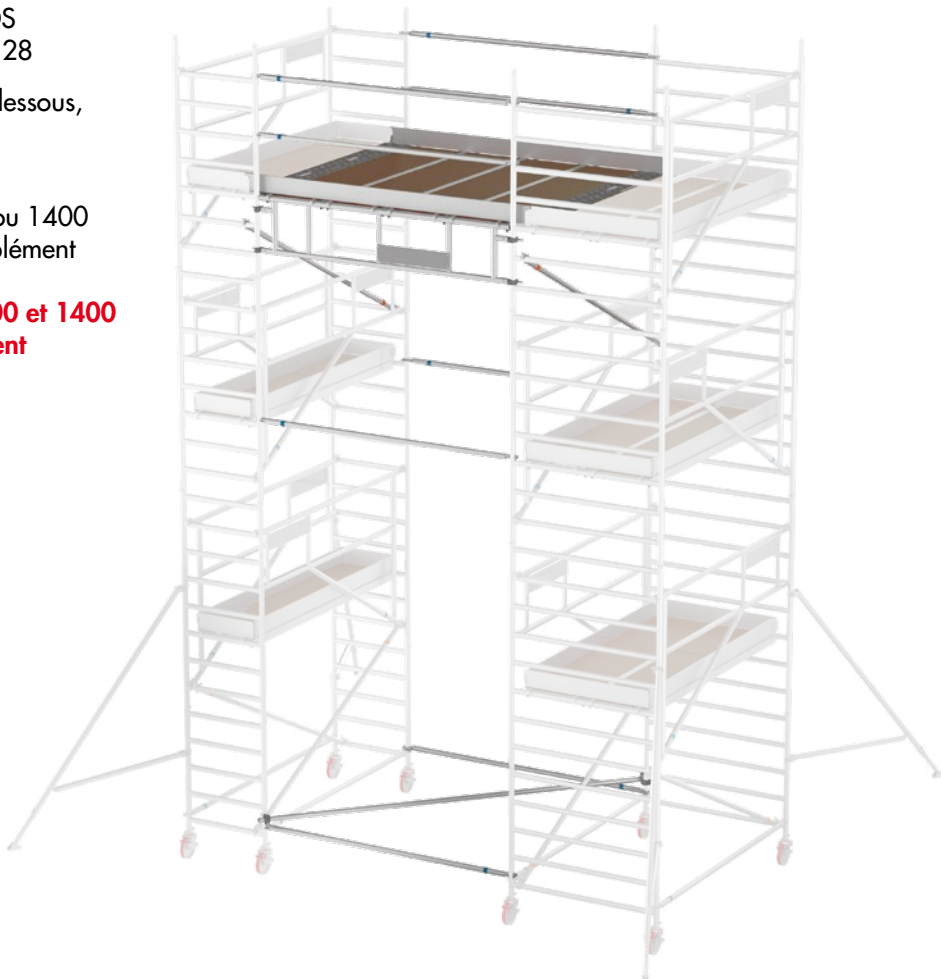
Stock dimensionné selon consommation courante moyenne. En cas de rupture, FORTAL s'engage à livrer dans les plus brefs délais.

VERSIONS COMPLÉMENTAIRES

PLATEFORME ROULANTE AVEC POUTRES DE LIAISON

- 1 Choisir 2 échafaudages roulants FORT'ALUMINIUM 800 et/ou 1400 avec garde-corps MDS de même hauteur, des pages 26 et/ou 28
- 2 Rajouter le complément du tableau ci-dessous, associé à la hauteur choisie
- 3 Calculer le prix global de l'ensemble :
Prix des 2 FORT'ALUMINIUM 800 et/ou 1400 avec garde-corps MDS + prix du complément

Disponible pour les FORT'ALUMINIUM 800 et 1400 de longueur de plancher 2,5 m uniquement



Référence du modèle ⁽¹⁾	F07D02	F07D03	F07D05				F07D09				
Hauteur plancher (m)**	2,4	3,4	4,4	5,4	6,4	7,4	8,4	9,4	10,4	11,4	12,4
Hauteur de travail	4,4	5,4	6,4	7,4	8,4	9,4	10,4	11,4	12,4	13,4	14,4
Nombre de planchers	1	2	2	3	3	4	4	5	5	6	6
Hauteur échafaudage (m)**	3,7	4,7	5,7	6,7	7,7	8,7	9,7	10,7	11,7	12,7	13,7
Poids total (kg)	148	155		162				169			
Composition / Désignation	Référence										
Plancher de liaison tôle larmée	F078762500	2	2	2	2	2	2	2	2	2	2
Plancher standard 600	P2500/600X3-RLT	4	4	4	4	4	4	4	4	4	4
Poutre 2,5 m	F078752500	2	2	2	2	2	2	2	2	2	2
Lisse	F078822500	6	6	6	8	8	8	8	10	10	10
Diagonale	F078252500	-	2	2	2	2	2	2	2	2	2
Collier à angle variable	F060500015	2	2	2	2	2	2	2	2	2	2
Tube Contreventement	F079170005	1	1	1	1	1	1	1	1	1	1
Plinthe alu transversale	F040272500	2	2	2	2	2	2	2	2	2	2
Prix € HT du complément	2418	2532		2639				2746			

⁽¹⁾Pour obtenir la référence produit, ajouter la longueur de l'échafaudage à la suite de la référence du modèle
Exemple : F07D052500 pour un échafaudage d'une hauteur plancher de 5 à 8 m et d'une longueur de 2,5 m
^{**}Hauteur maximale, vérin en position déployée - Course de 220 mm

Limite d'utilisation à l'extérieur

VERSIONS COMPLÉMENTAIRES

ÉCHAFAUDAGES ROULANTS JUMELÉS (BASE DOUBLE)

- 1 Choisir 2 échafaudages roulants FORT'ALUMINIUM 800 et/ou 1400 avec garde-corps MDS de même hauteur, des pages 26 et/ou 28
- 2 Rajouter le complément du tableau ci-dessous, associé à la hauteur choisie
- 3 Calculer le prix global de l'ensemble :
Prix des 2 FORT'ALUMINIUM 800 et/ou 1400 avec garde-corps MDS + prix du complément

Disponible pour les FORT'ALUMINIUM 800 et 1400 de longueur de plancher 2,5 m uniquement



Référence du modèle ⁽¹⁾	F07E02		F07E03			F07E06			F07E10			
Hauteur plancher (m)**	2,4	3,4	4,4	5,4	6,4	7,4	8,4	9,4	10,4	11,4	12,4	
Hauteur de travail	4,4	5,4	6,4	7,4	8,4	9,4	10,4	11,4	12,4	13,4	14,4	
Nombre de planchers	1	2	2	3	3	4	4	5	5	6	6	
Hauteur échafaudage (m)**	3,7	4,7	5,7	6,7	7,7	8,7	9,7	10,7	11,7	12,7	13,7	
Poids total (kg)	33	40			43			45				
Composition / Désignation	Référence											
Plancher complémentaire L340	F078772500	1	1	1	1	1	1	1	1	1	1	1
Diagonale	F078252500	-	2	2	2	2	2	2	2	2	2	2
Collier de couplage double	Q700120026	4	4	4	4	4	4	4	4	4	4	4
Collier de couplage simple	F060500015	2	2	2	2	4	4	4	6	6	6	6
Plinthe alu transversale L340	F040270340	2	2	2	2	2	2	2	2	2	2	2
Prix € HT du complément	504	618			647			677				

⁽¹⁾Pour obtenir la référence produit, ajouter la longueur de l'échafaudage à la suite de la référence du modèle
Exemple : F07E052500 pour un échafaudage d'une hauteur plancher de 5 à 8 m et d'une longueur de 2,5 m
^{**}Hauteur maximale, vérin en position déployée - Course de 220 mm

Limite d'utilisation à l'extérieur

VERSIONS COMPLÉMENTAIRES

FORT'ALUMINIUM 1400 AVEC CONSOLE DE DÉPORT

- ❶ Choisir 1 échafaudage roulant FORT'ALUMINIUM 1400 avec garde-corps MDS de la page 28
- ❷ Rajouter le complément du tableau ci-dessous, associé à la hauteur choisie
- ❸ Calculer le prix global de l'ensemble :
Prix du FORT'ALUMINIUM 1400 avec garde-corps MDS + prix du complément

Disponible pour les FORT'ALUMINIUM 1400 de longueur de plancher 2,5 m uniquement



Référence du modèle	F07F022500	F07F032500	F07F042500	F07F052500	F07F062500	F07F072500	
Hauteur plancher (m)**	2,4	3,4	4,4	5,4	6,4	7,4	
Hauteur de travail	4,4	5,4	6,4	7,4	8,4	9,4	
Nombre de planchers	1	2	2	3	3	4	
Hauteur échafaudage (m)**	3,7	4,7	5,7	6,7	7,7	8,7	
Poids total hors plots béton (kg)	283	310	393	449	560	643	
Composition / Désignation	Référence						
Échelle 800 x 1500	F079301500	2	2	2	2	2	
Plancher standard 600	P2500/600X3-RLT	3	3	3	3	3	
Plancher complémentaire L340	F078772500	1	1	1	1	1	
Lisse	F078822500	3	3	3	3	3	
Diagonale	F078252500	1	1	1	1	1	
Collier de couplage simple	F060500015	4	4	4	4	4	
Fixation "C" échelle de déport	A700700013	2	2	2	2	2	
Plinthe alu transversale L800	F040270800	2	2	2	2	2	
Plinthe alu de jonction L340	F040270340	2	2	2	2	2	
Plot béton encapsulé PVC 25 kg	F079750010	6 plots Soit 150 kg	7 plots Soit 175 kg	10 plots Soit 250 kg	12 plots Soit 300 kg	16 plots Soit 400 kg	19 plots Soit 475 kg
Prix € HT du complément		1807,40	1829,80	1897,00	1941,80	2031,40	2098,60

**Hauteur maximale, vérin en position déployée - Course de 220 mm

PIÈCES DÉTACHÉES

Référence	Désignation	Poids (kg)	Prix € HT
A700110100	Clavette pour tube Ø 49	0,05	0,95
A700700013	Fixation C échelle déport	0,30	17,50
A790200200	Roue Ø 200/500 (kg) monté sur vérin	6,50	122,80
F040110035	Kit plinthes - Longueur 2000 mm	8,70	87,20
F040110036	Kit plinthes - Longueur 2500 mm	9,90	94,20
F040110037	Kit plinthes - Longueur 3000 mm	12,60	100,20
F040262000	Plinthe alu latérale - Longueur 2000 mm	3,20	66,00
F040262500	Plinthe alu latérale - Longueur 2500 mm	3,80	71,30
F040263000	Plinthe alu latérale - Longueur 3000 mm	4,40	77,00
F040270340	Plinthe alu de jonction L340	1,06	36,40
F040270800	Plinthe alu transversale pour échafaudage roulant FORT'ALUMINIUM 800	1,00	32,50
F040271400	Plinthe alu transversale pour échafaudage roulant FORT'ALUMINIUM 1400	1,70	41,10
F040272500	Plinthe alu transversale pour poutre de liaison 2500	4,40	62,80
F060500015	Collier à angle variable	1,30	14,90
F078242000	Diagonale 2000 x 1750	3,40	61,50
F078242500	Diagonale 2500 x 1750	3,80	61,30
F078243000	Diagonale 3000 x 1750	4,20	74,90
F078252000	Diagonale 2000 x 1250	3,20	58,20
F078252500	Diagonale 2500 x 1250	3,70	56,90
F078253000	Diagonale 3000 x 1250	4,10	84,10
F078452000	Garde-corps MDS - Longueur 2000 mm	9,40	223,60
F078452500	Garde-corps MDS - Longueur 2500 mm	11,00	204,30
F078453000	Garde-corps MDS - Longueur 3000 mm	11,20	243,50
F078752500	Poutre liaison plateforme 2500	14,80	384,00
F078762500	Plancher de liaison plateforme 2500	9,10	156,60
F078772500	Plancher de liaison échafaudages jumelés + déport 2000	9,60	228,40
F078822000	Lisse - Longueur 2000 mm	2,90	54,00
F078822500	Lisse - Longueur 2500 mm	3,40	53,70
F078823000	Lisse - Longueur 3000 mm	3,90	67,20
F079170005	Tube de contreventement	5,00	74,70
F079301000	Échelle 1000 x 800	6,30	145,90
F079301500	Échelle 1500 x 800	9,10	206,50
F079302000	Échelle 2000 x 800	12,00	205,70
F079421000	Échelle 1000 x 1400	8,70	170,00
F079421500	Échelle 1500 x 1400	12,70	242,00
F079422000	Échelle 2000 x 1400	16,70	248,50
F079452000	Échelle ouverte 2000 x 1400	16,60	339,10
F079492000	Échelle passage piéton 1400	16,70	535,10
F079700001	Stabilisateur grand modèle	9,50	201,20
F079750010	Plot béton encapsulé	28,00	22,40
F079750015	Kit pour grutage 4 roues	0,09	11,60
F079750020	Kit chaînette pour plot béton	0,09	20,00
F079802500	Escalier	22,30	480,30
F079812500	Main courante pour escalier F079802500	3,60	108,70
F079890005	Garde-corps intermédiaire	0,50	77,70
P2000/600X3-RLT	Plancher standard 600 - Longueur 2000 mm	14,00	198,80
P2500/600X3-RLT	Plancher standard 600 - Longueur 2500 mm	17,00	196,10
P3000/600X3-RLT	Plancher standard 600 - Longueur 3000 mm	20,00	241,10
PT2000/600X3-RLT	Plancher trappe largeur 600 - Longueur 2000 mm	14,10	239,20
PT2500/600X3-RLT	Plancher trappe largeur 600 - Longueur 2500 mm	17,40	227,90
PT3000/600X3-RLT	Plancher trappe largeur 600 - Longueur 3000 mm	20,40	298,20
PTL2500/590X3-RLT	Plancher à trappe longue pour tour	17,70	248,00
Q700120026	Collier de couplage double	3,00	43,40

EXTRAITS DES CONDITIONS GÉNÉRALES DE VENTE

PRIX / COMMANDES

Nos prix sont ré-actualisables sans avis préalable. Ils sont indiqués sous réserve des conditions pouvant survenir en cours de commande des taxes fiscales grevant la marchandise, du cours des matières premières, des salaires, des droits de douane, des tarifs de transport, des cours de change.

Toutes ces variations ou fluctuations, antérieures à la livraison, restent à la charge du client, qui en cas de diminution peuvent aussi lui profiter.

Sauf disposition contraire et relevant de la seule discrétion de la SAS FORTAL, la commande verbale est ferme et irrévocable. En cas de résiliation totale ou partielle de commande par le client, le prix est maintenu dans sa globalité. Cette disposition ne peut exclure ou réduire le champ d'application de la clause résolutoire sous visée.

MODALITÉS DE PAIEMENT

Les paiements s'entendent nets, sans escompte ni rabais, à la date de règlement figurant sur les factures. Les lettres de change et acceptation ne font ni novation, ni dérogation aux lieux-dits de paiement.

Lorsque le règlement par traite ou effet de paiement a été convenu, ceux-ci doivent être retournés avec acceptation dans un délai de huit jours à réception.

Des pénalités de retard sont exigibles le jour suivant la date de règlement figurant sur la facture, soit en principe, sauf dispositions contraires convenues entre les parties, à la date de réception des marchandises ou d'exécution de la prestation demandée.

Dans tous les cas, il ne saurait être dérogé aux dispositions contenues dans la loi dite LME (Loi de Modernisation de l'Économie) du 4 août 2008. Aussi, dans le cas où les sommes dues sont payées après la date figurant sur la facture, ce retard entraînera de plein droit le paiement des intérêts de retard fixés à trois fois le taux d'intérêt légal.

Leur exigibilité n'est pas subordonnée à l'envoi préalable d'une mise en demeure conformément aux dispositions de l'article L.441-6 du Code de Commerce.

Les retards acceptés par notre société dans les paiements entraînent eux aussi de plein droit une indemnité fixée au taux d'intérêt légal multiplié par trois (intérêts moratoires).

En cas de retard de paiement nous nous réservons la faculté de suspendre ou d'annuler les ordres en cours sans préjudice de tout autre recours et d'exiger le paiement de toutes nos créances échues ou à échoir de plein droit et sans mise en demeure préalable.

CLAUSE PÉNALE

De convention expresse, sauf report accordé par notre société, le défaut de paiement à l'échéance fixée entraînera, quel que soit le mode de règlement prévu, une intervention contentieuse et l'application à titre de dommages - intérêts d'une indemnité égale à 15 % de la somme impayée, à laquelle s'ajouteront les frais judiciaires et les intérêts légaux.

DÉLAIS DE LIVRAISON

Nos dates de livraison sont données à titre purement indicatif. Elles ne constituent aucun engagement formel de notre part. Tout retard de livraison ne pourra constituer une cause de résiliation de la commande et ne pourra pas être un prétexte à indemnité au profit de l'acheteur.

En tout état de cause, si des pénalités étaient prévues entre les parties, et ce de manière explicite, ces pénalités ne pourraient être dues en cas de force majeure, grève, lock-out, sinistre, retard ou interruption des transports, carence des fournisseurs de notre société ou pour tout autre événement indépendant de notre volonté, même non constitutif de force majeure au sens du droit positif français.

EMBALLAGE - TRANSPORT

Sauf stipulation contraire expresse, nos prix s'entendent marchandises au départ de notre site ou entrepôt, emballage non compris. En cas d'expédition franco, celle-ci s'entend par voie la plus économique : les frais supplémentaires pour tout autre mode de transport sont à la charge exclusive du client.

Les marchandises voyagent aux risques et périls du destinataire même lorsque l'expédition est faite franco. En cas d'avarie, perte ou vol survenus au cours du transport, ou en cas de retard de livraison, il appartient au destinataire d'exercer tout recours contre les transporteurs. En tout état de cause, à défaut de réserve à la livraison, l'acheteur ne pourra pas invoquer par la suite une non-conformité pour se soustraire au paiement, sauf à nous adresser sous les 5 jours - date de facturation - ses doléances par la voie du recommandé avec avis de réception.

Si l'acheteur s'abstient de prendre livraison de la marchandise, celle-ci reste totalement due sans que sommation lui soit faite d'avoir à la récupérer, sans préjudice de tous dommages et intérêts.

La SAS FORTAL entend par ailleurs se ménager la preuve de la livraison des marchandises par la signature du bon de livraison, les pratiques (livraisons sur chantier notamment) ne permettant très souvent pas l'apposition au lieu de livraison.

CLAUSE DE RÉSERVE DE PROPRIÉTÉ

De convention expresse, les marchandises livrées resteront la propriété la SAS FORTAL jusqu'au dernier jour de leur parfait paiement, ceci conformément aux termes de la loi N°80,335 du 12 mai 1980. faute de paiement par l'acheteur, au terme convenu, la vente sera résolue de plein droit. Les parties sont d'accord pour appliquer cette clause étant par ailleurs entendu que cette disposition ne fait pas obstacle au transfert sans réserve des risques.

CLAUSE RÉOLUTOIRE

En cas de non-exécution par le client de l'un quelconque de ses engagements et notamment en cas de non-paiement à son échéance de tout ou partie des sommes dues, le contrat sera résilié de plein droit à la convenance de la SAS FORTAL, 15 jours après l'envoi d'une mise en demeure adressée au client de mettre fin au non-respect de ses obligations, restée infructueuse, sans qu'il soit besoin de former une demande en justice et nonobstant l'exécution de toutes obligations contractuelles par le client.

La résiliation sera effective par l'envoi d'une lettre recommandée avec accusé de réception au client l'informant de la résiliation de plein droit. Dès l'envoi de cette lettre, la SAS FORTAL sera dégagée de toute obligation et de toute responsabilité à l'égard du client.

Au cas de résolution, l'acheteur sera redevable d'une indemnité contractuelle et forfaitaire égale à 15 % du prix figurant sur la ou les factures. Cette indemnité sera éventuellement payable par compensation avec toutes sommes dues par la SAS FORTAL.

GARANTIE

FORTAL garantit ses fabrications pendant une durée de 2 ans à partir de la date de livraison. La fourniture des pièces détachées à l'équivalent de l'origine est garantie pendant 10 ans.

CONFIDENTIALITÉ

Les parties s'engagent à ne pas communiquer, sous quelque forme que ce soit, les informations recueillies à l'occasion de la prestation.

LOI APPLICABLE

La validité, l'interprétation, l'exécution du Contrat et la résolution de tout litige s'y rapportant sont régies et interprétés au regard du droit français.

ATTRIBUTION DE JURIDICTION

Les Parties s'efforceront de régler à l'amiable tout différend résultant de l'interprétation ou de l'exécution du présent accord.

Si elles ne parviennent pas à s'entendre et que le différend persiste, elles conviennent d'ores et déjà de le soumettre au tribunal dans le ressort duquel se trouve situé le siège de la SAS FORTAL nonobstant pluralité de défendeurs ou appel en garantie.

Nos conditions de transport s'appliquent pour des colis inférieurs à une longueur de 4 mètres. Pour toute longueur supérieure à 4 mètres, nous consulter. Frais de transport pour la Corse et les DOM-TOM, nous consulter.



Demandez nos autres tarifs

Conception et fabrication de systèmes d'accès en hauteur sécurisés



NOTRE ORGANISATION COMMERCIALE À VOTRE SERVICE

DIRECTION DES VENTES FRANCE

Grégory MOREAU - +33 (0)6 79 69 59 34 - gregory.moreau@fortal.fr

SERVICE COMMERCIAL FRANCE

ZONE A - commercial.nordest@fortal.fr

Responsable secteur : Frédéric AUBERTIN - +33 (0)6 85 11 25 70
Commerciale sédentaire : David DE BRITO - +33 (0)3 88 58 53 66

ZONE B - commercial.iledefrance@fortal.fr

Contact : +33 (0)3 88 58 53 55

ZONE C - commercial.ouest@fortal.fr

Responsable secteur : Nicolas JAGUT - +33 (0)6 70 82 75 85
Commerciale sédentaire : David DE BRITO - +33 (0)3 88 58 53 66

ZONE D - commercial.centre@fortal.fr

Responsable secteur : Grégory MOREAU - +33 (0)6 79 69 59 34
Commercial sédentaire : Djelloul ADDOU - +33 (0)3 88 58 56 97

ZONE E - commercial.sudest@fortal.fr

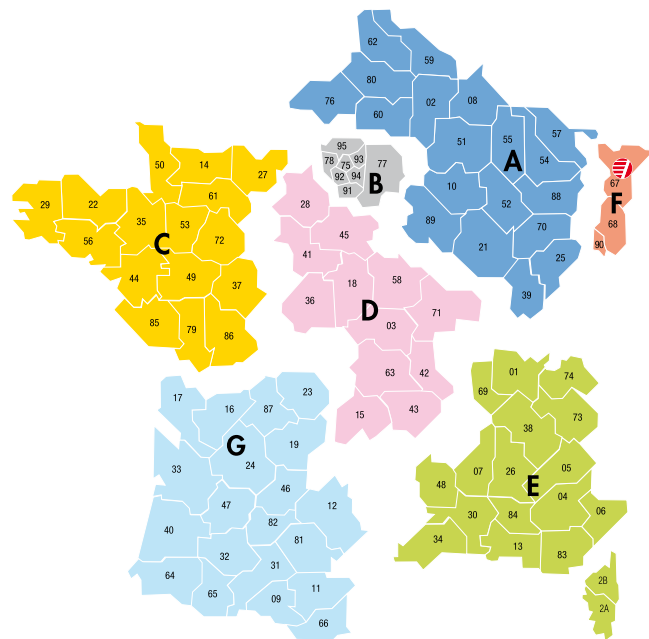
Responsable secteur : Grégory FASSORA - +33 (0)6 45 68 62 38
Commercial sédentaire : Djelloul ADDOU - +33 (0)3 88 58 56 97

ZONE F

+33 (0)3 88 58 53 55 - commercial@fortal.fr

ZONE G - commercial.sudouest@fortal.fr

Responsable secteur : Théo ADAM - +33 (0)6 85 61 35 39



**Demandez notre
catalogue général**

SERVICE COMMERCIAL SÉDENTAIRE

+33 (0)3 88 58 53 55 - commercial@fortal.fr

SERVICE COMMERCIAL EXPORT

Responsables zone export : Lionel FACCHI - +33 (0)6 33 43 50 08 - lionel.facchi@fortal.fr
Rémy CAPRARO - +33 (0)6 30 90 11 39 - remy.capraro@fortal.fr

SERVICE ÉCHELLES À CRINOLINE

+33 (0)3 88 58 56 98 - crinoline@fortal.fr

Cachet du revendeur



Made in France

Z.I. du MUCKENTAL - F-67140 BARR

☎ : +33 (0)3 88 58 53 53

☎ : +33 (0)3 88 58 53 54

✉ : info@fortal.fr