


Sicherheitssteigleiter und Treppenanordnung für Zugang zum Dach einer Gondelbahnstation



Sicherheitssteigleiter für den Dachzugang zu einer Gondelbahnstation. Aufgrund der Form der Infrastruktur besteht die Leiter aus drei Teilen.


- Verstärkte Leisten aus Aluminiumprofilen 115 x 25 mm
- Rechteckige sprossen 25 x 25 mm rutschfest
- Der Anfang des Rückenschutzes ist höher als normal platziert, um bei starkem Schneefall den Zugang zum Einstieg nicht zu blockieren (Beginn bei 4.370 mm).
- Untere Zugangssperre
- Schlupftür am oberen Ende der Leiter mit einem 600 mm breiten Übergang, um sich der Form des Daches anzupassen.

 **FORTAL**
www.fortal.de
Deutschland

Sicherheitssteigleiter und Treppenanordnung für Zugang zum Dach einer Gondelbahnstation



3D-Ansicht der
Struktur mit
hochgeklappter
Treppe im unteren
Teil



3D-Ansicht der
Struktur mit Treppe
im unteren Teil in
Gebrauchslage

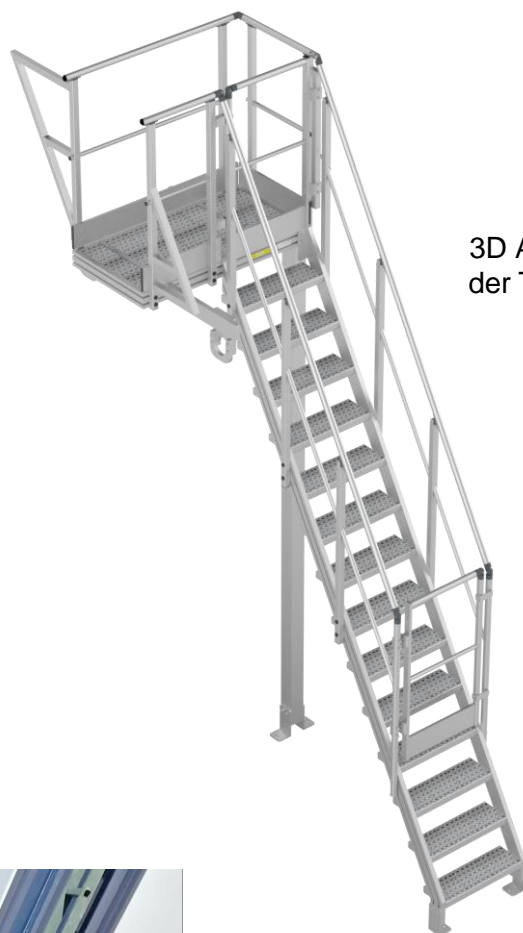


Die Treppe besteht aus zwei Teilen. Der untere Teil der Treppe kann mit Hilfe einer Handwinde angehoben werden, um den Verkehr von Fahrzeugen zu ermöglichen. Die oberste Treppe und der Treppenabsatz sind fix.

- Struktur aus Rohaluminiumprofil
- Zuhangshöhe: 4.500 mm
- Neigung der Treppe: 50°
- Rutschfeste Gitterroststufen
- Schlupftür im unteren Teil der Treppe, um jegliches Eindringen zu verhindern, sowie im oberen Teil, um die Sicherheit der Bediener zu gewährleisten
- Plattform mit Gitterrostabdeckung 740 x 650 mm
- Die Einheit ist mit Geländer sowie umlaufenden Handläufe auf der Plattform ausgestattet.

 **FORTAL**
www.fortal.de
Deutschland

Sicherheitssteigleiter und Treppenanordnung für Zugang zum Dach einer Gondelbahnstation



3D Ansicht
der Treppe



Gerade Treppe mit Podest.

- Struktur aus stranggepresstem Rohaluminiumprofil 100 x 30 mm
- Zu zugangshöhe: 3.665 mm
- Neigung der Treppe: 60°
- Gitterrost-Stufen
- Schlupftür im unteren Teil der Treppe, um jegliches Eindringen zu verhindern, sowie im oberen Teil, um die Sicherheit der Bediener zu gewährleisten
- Plattform mit Gitterrostabdeckung 1 230 x 700 mm
- Die Einheit ist mit Geländer sowie umlaufenden Handläufe auf der Plattform ausgestattet.

 **FORTAL**
www.fortal.de
Deutschland