

NOTICE TECHNIQUE

PIR PLIABLE

NT 033 – V07 – mars 2018



1. GENERALITES

Cette plate-forme roulante est conçue pour être utilisée pour des travaux dans l'industrie, par un seul opérateur;

Plate-forme équipée de :

- 2 roues diamètres 200 mm non porteuses pour son déplacement.

2. REGLEMENTATION

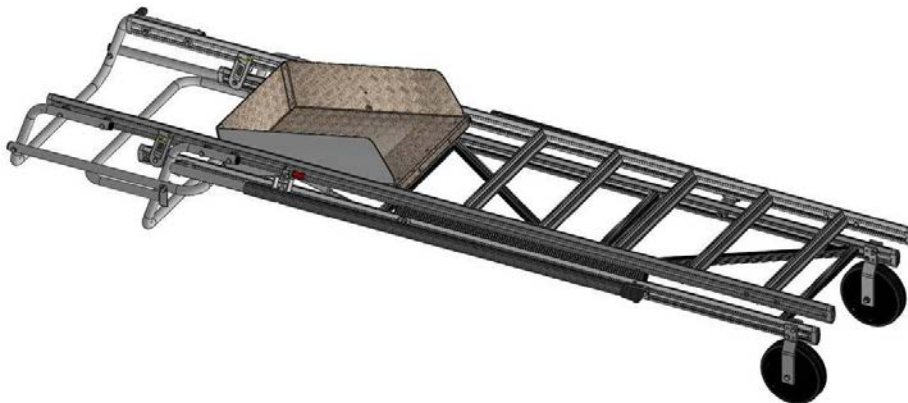
Cette notice technique certifie les valeurs des caractéristiques énoncées :

- La conformité à la norme NF P 93 352 PIR (modèles de 7 à 10 marches)
- Au Décret de sécurité du 1^{er} septembre 2004

3. REPRESENTATION

CHARGE 150 Kg

Dimension de
la plate-forme
590 x 430 mm

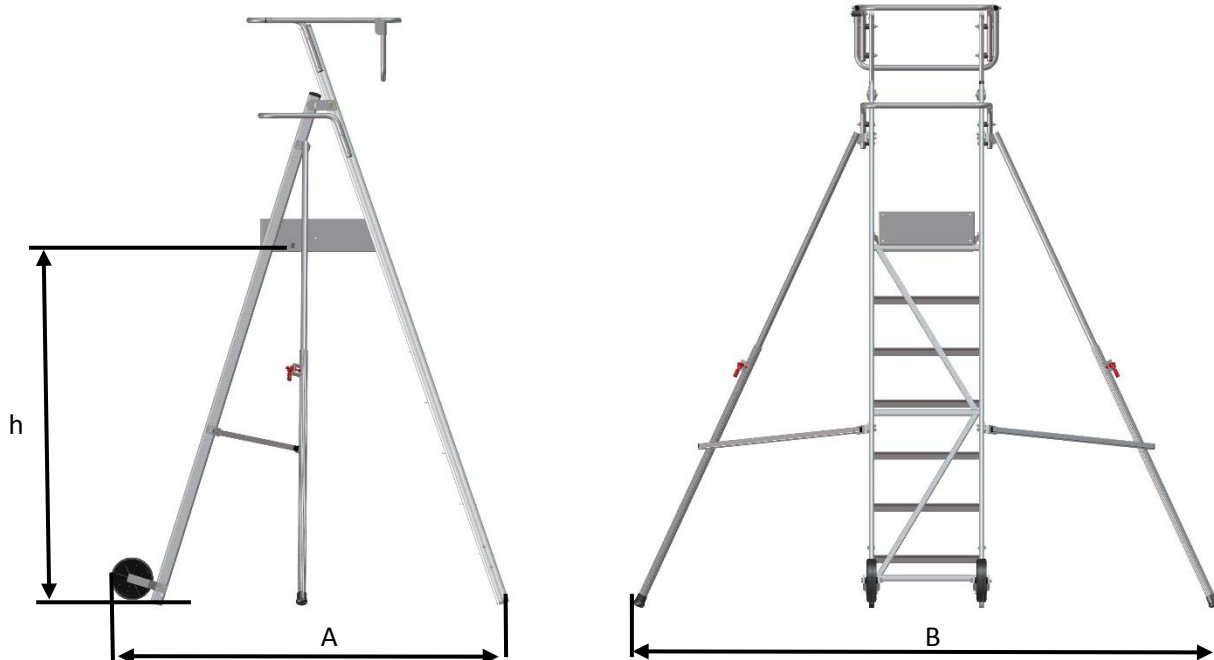


Référence	Libellé	Epaisseur en mm	Lg en mm
Plate-forme Roulante type PIR – Largeur hors tout = 720 mm			
F090150007	Plate-forme type PIR pliable 7 marches		2 990
F090150008	Plate-forme type PIR pliable 8 marches		3 240
F090150009	Plate-forme type PIR pliable 9 marches		3 485
F090150010	Plate-forme type PIR pliable 10 marches		3 740

4. GAMME ET CARACTERISTIQUES TECHNIQUES

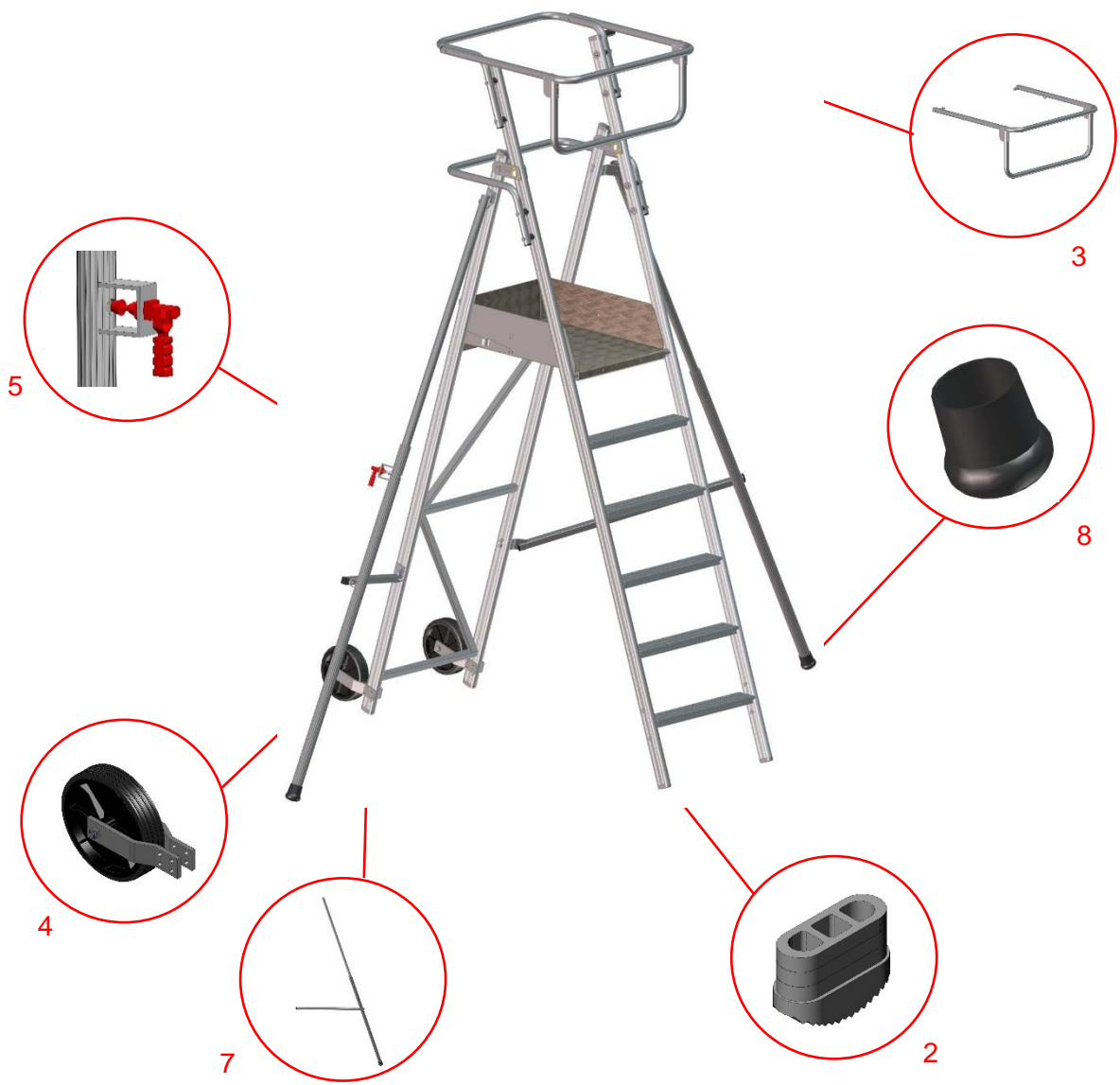
Références	Nombre de marches	Hauteur plate-forme h en mm	Hauteur travail en mm	Encombrement à la base stabilisateur fermé AxB en mm	Encombrement à la base stabilisateur ouvert AxB en mm	Hauteur hors tout H en mm	Poids en kg
F090150007	7	1635	3635	1850x720	1850x2650	2656	27,00
F090150008	8	1865	3865	2 860x720	2860x2020	3000	29,70
F090150009	9	2100	4100	2 885x720	2885x2175	3235	31,40
F090150010	10	2330	4330	2 770x720	2770x2370	3470	32,60

Modèles 7 à 10 marches :




LISTE DES COMPOSANTS

Désignation	Rep	Référence
Porte outil en option	1	F030040025
Patin pour plateforme – modèle 7 marches	2	A750015823
Patin pour plateforme – modèles de 8 à 10 marches	2	A750016525
Garde-corps articulé	3	F030090050
Roue diamètre 200 seule	4	A790110200
Roue diamètre 200 avec visserie et support		F030090004
Manette rouge blocage stabilisateur	5	A700930005
Stabilisateur complet 7 marches	7	F030090079
Stabilisateur complet 8 à 10 marches		F030090080
Patin pour stabilisateur	8	A751120040



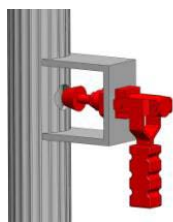
OPTION : Tablette porte outils



5. RECOMMANDATIONS

Consignes de sécurité

Charge d'exploitation : 1 personne 150 kg



Vérifier le bon fonctionnement des manettes rouge de blocage des stabilisateurs

Avant chaque utilisation de la PIR, vérifier par un contrôle visuel les éléments suivants :

- Le bon état général de la PIR et de ses accessoires,
- Les sertissages (assemblages montant/échelon),
- L'usure ou le manque de patins,
- La présence éventuelle de déformations des éléments,
- L'état des soudures,
- La présence de l'étiquette d'identification du produit (fixée sur l'un des montants),
- En cas de remplacement de certains éléments, utiliser uniquement des composants d'origine FORTAL.

Conseils pour une utilisation optimale :

- Les surfaces d'utilisation doivent être planes et non glissantes,
- La montée et la descente sur la plateforme doit toujours se faire de face,
- Utilisation de chaussures adaptées offrant des appuis sûrs,
- Ne jamais monter sur les garde-corps.

Entretien :

Nettoyer régulièrement avec un chiffon les parties coulissantes pour éviter d'endommager le système de guidage.

7. INSTRUCTIONS DE MONTAGE

1 - Positionner la plate-forme à la verticale



2- Ouvrir la plate-forme



3 – Déployer les stabilisateurs
Bloquer à l'aide la manette rouge



4 - Rabattre le garde-corps



8. GARANTIE

FORTAL garanti ses fabrications (sauf clauses particulières acceptées entre le client et FORTAL) pendant une durée de 2 ans à partir de la date de livraison (date figurant sur le bulletin de livraison) contre tous vices de fabrication à l'exclusion de :

- La main d'œuvre et des frais de déplacement,
- De l'usure consécutives à un manque d'entretien, de chocs,
- D'une utilisation dans les conditions inappropriées et non conformes à celles définies la présente notice technique ou d'un montage non conforme à la notice de montage utilisateur.

Toute autres indemnité, est formellement exclue de la garantie, notamment les pertes d'exploitation, les dégâts occasionnés, les préjudices de tout nature consécutifs à l'utilisation de nos fabrications.

La modification, la réparation ou le remplacement de pièces pendant la durée de la garantie ne peut en prolonger le délai.

Si nos fabrications sont modifiées en dehors de notre site de production sans accord préalable écrit de notre part, la responsabilité de FORTAL ne saurait être engagée.

Lors de la livraison, chaque PIR : plate forme individuelle roulante est accompagnée d'une notice de montage utilisateur référence **NMU 033**.